



COMMUNE DE
VAL-DE-TRAVERS

Présentation des comptes 2019

LE VAL-DE-TRAVERS
qualités naturelles



Éléments marquants

Christophe Calame

président du Conseil communal

LE VAL-DE-TRAVERS
qualités naturelles



Les constats principaux

- **Déficit moins important que prévu, sans prélèvement à la réserve de politique conjoncturelle**
- **Charges plus basses qu'au budget, stables par rapport à 2018**
- **Revenus fiscaux en timide hausse**
- **Réserves toujours suffisantes**



Quelques postes particuliers

- **Dissolution de la provision Prévoyance.ne de bilan à bilan**
- **Revenus supplémentaires bienvenus**
- **Vers un déficit structurel ?**
- **Situation *post-covid* encore difficile à appréhender**



5
4 juin 2020

Comptes 2019

Comptes 2019

Frédéric Mairy

Chef du dicastère des finances

LE VAL-DE-TRAVERS
qualités naturelles

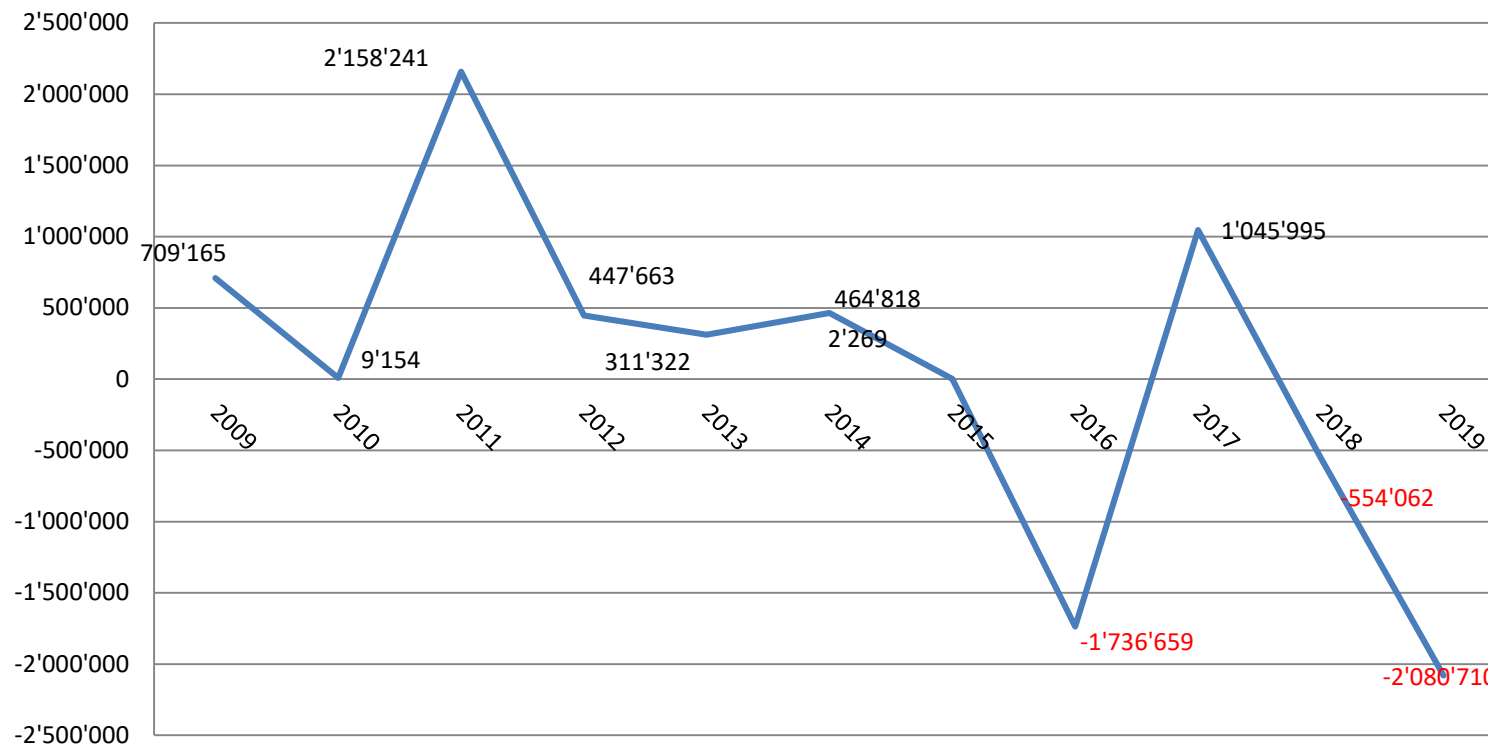


Chiffres-clés

<i>En millions</i>	
Charges totales	68,1
Déficit	2,1
Total du bilan	200,1
Dettes à moyen et long terme	53,9



Historique du résultat



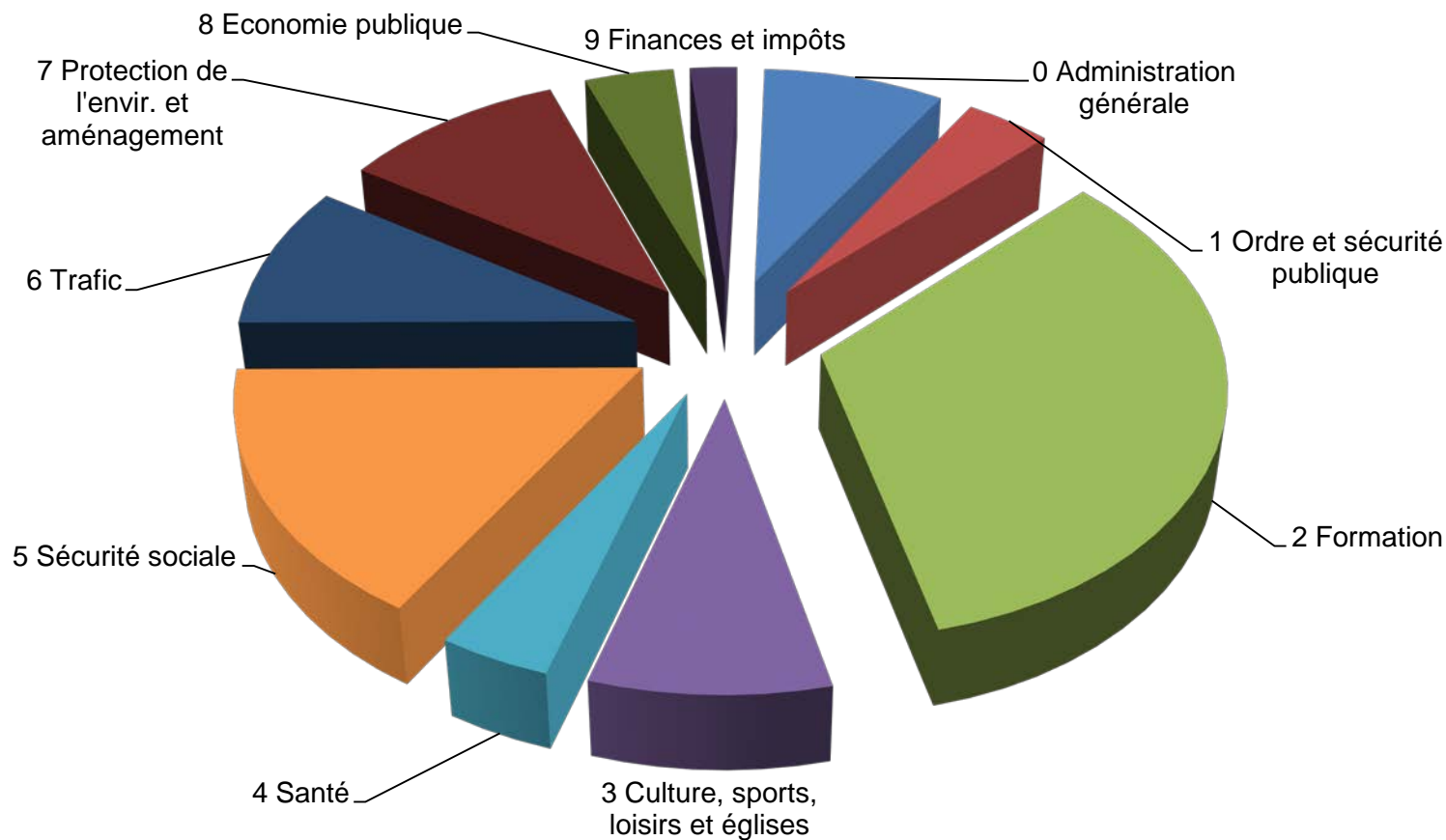


Résultats récents effectifs

<i>Exercice</i>	<i>Résultat (MF)</i>	<i>Précision</i>
2016	-1,7	
2017	-0,2	Ajustements comptables (+1,3)
2018	-2,2	Prélèvement (+1,1)
2019	-2,0	

Répartition des charges

Par type de politique publique



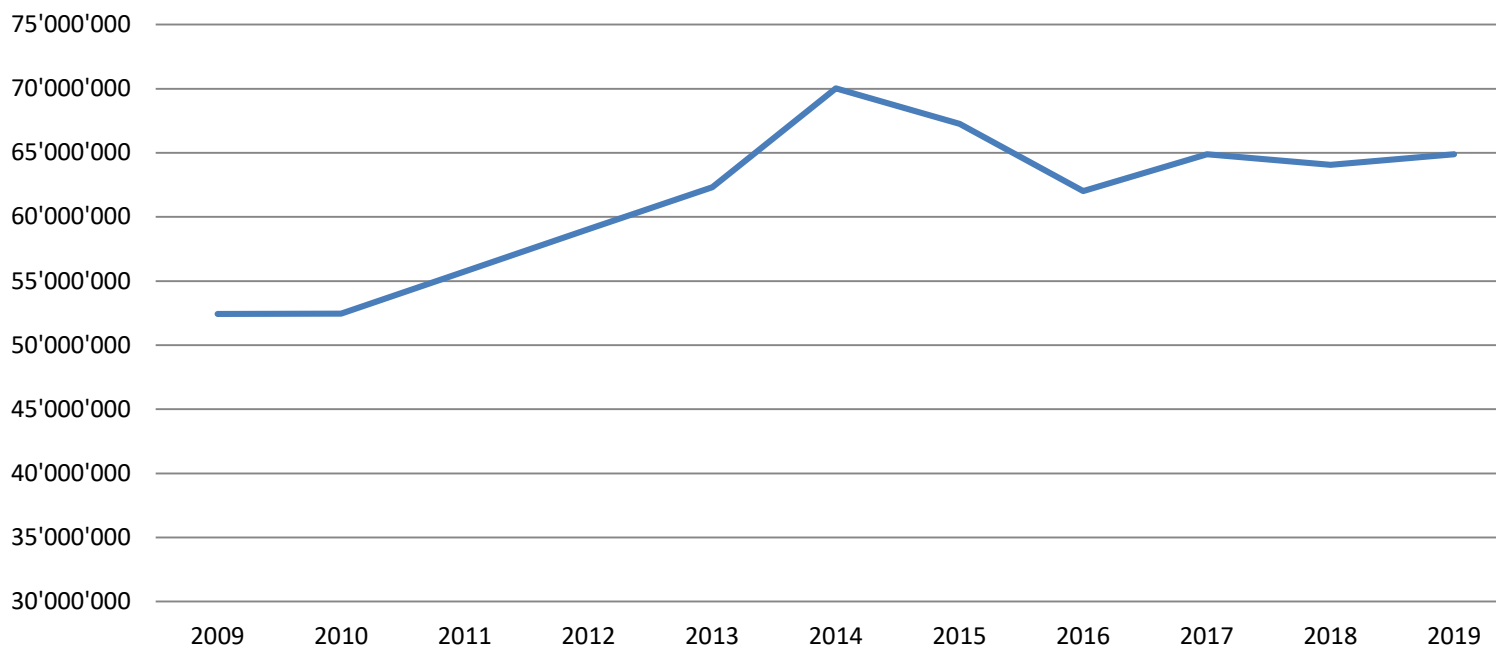
4 juin 2020

Comptes 2019



Maîtrise des charges

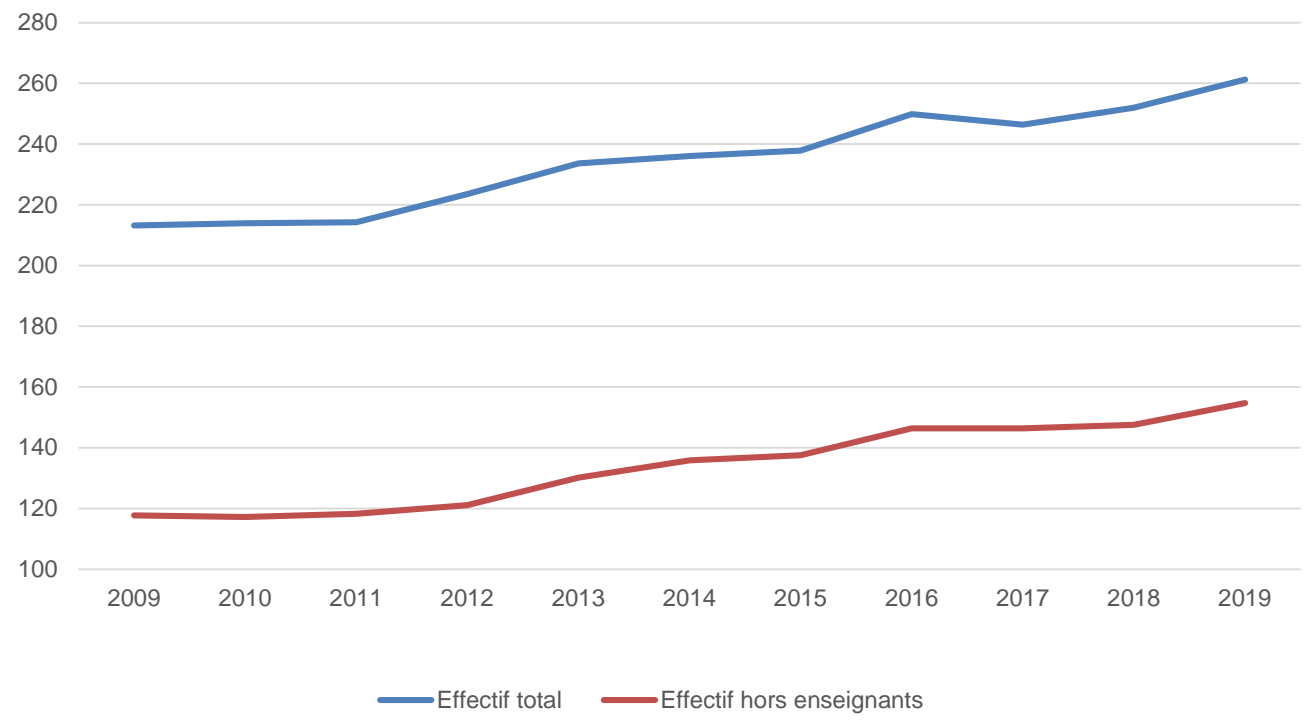
Charges (hors imputation)





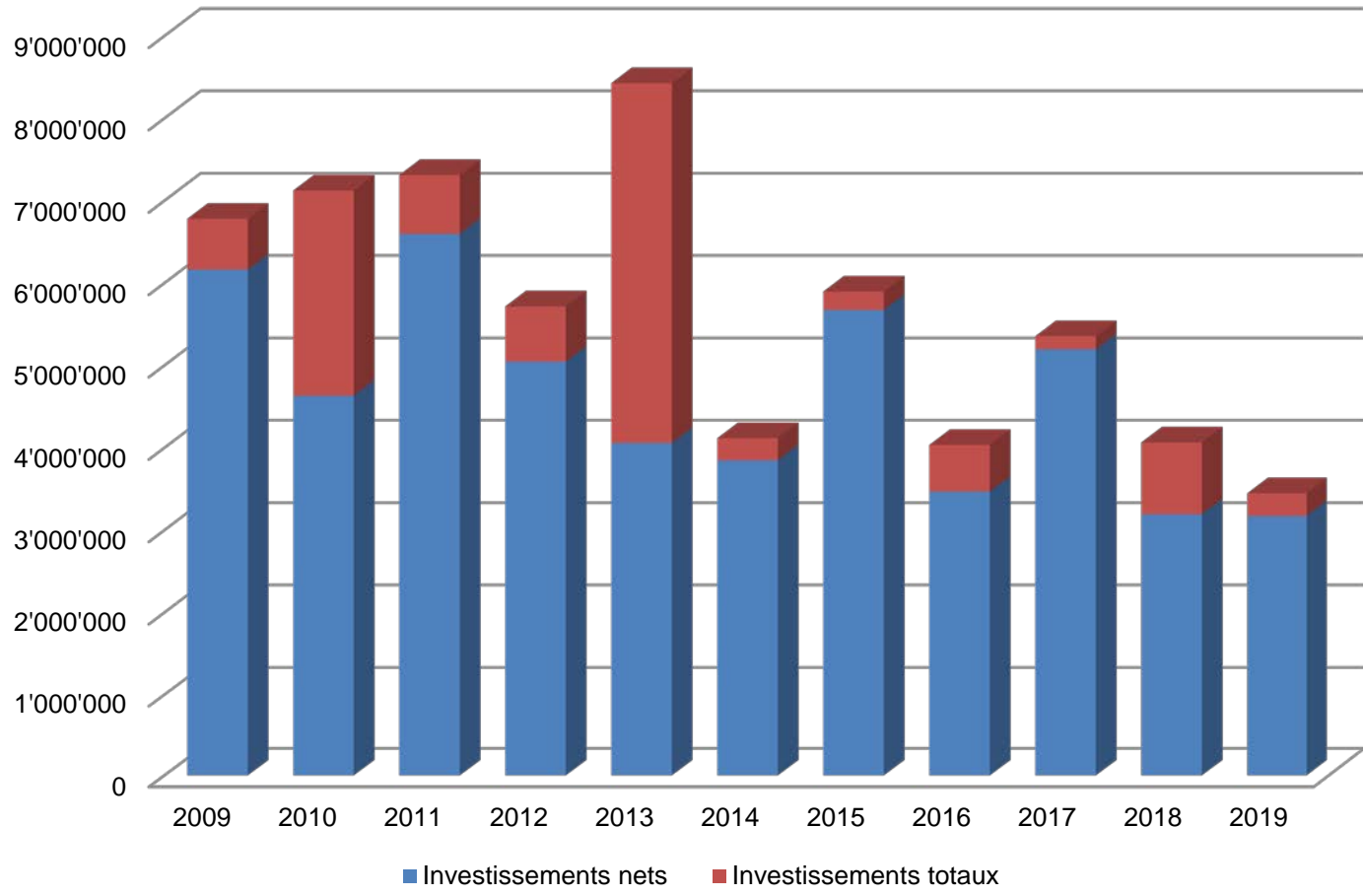
Développement des prestations

Evolution de l'effectif communal



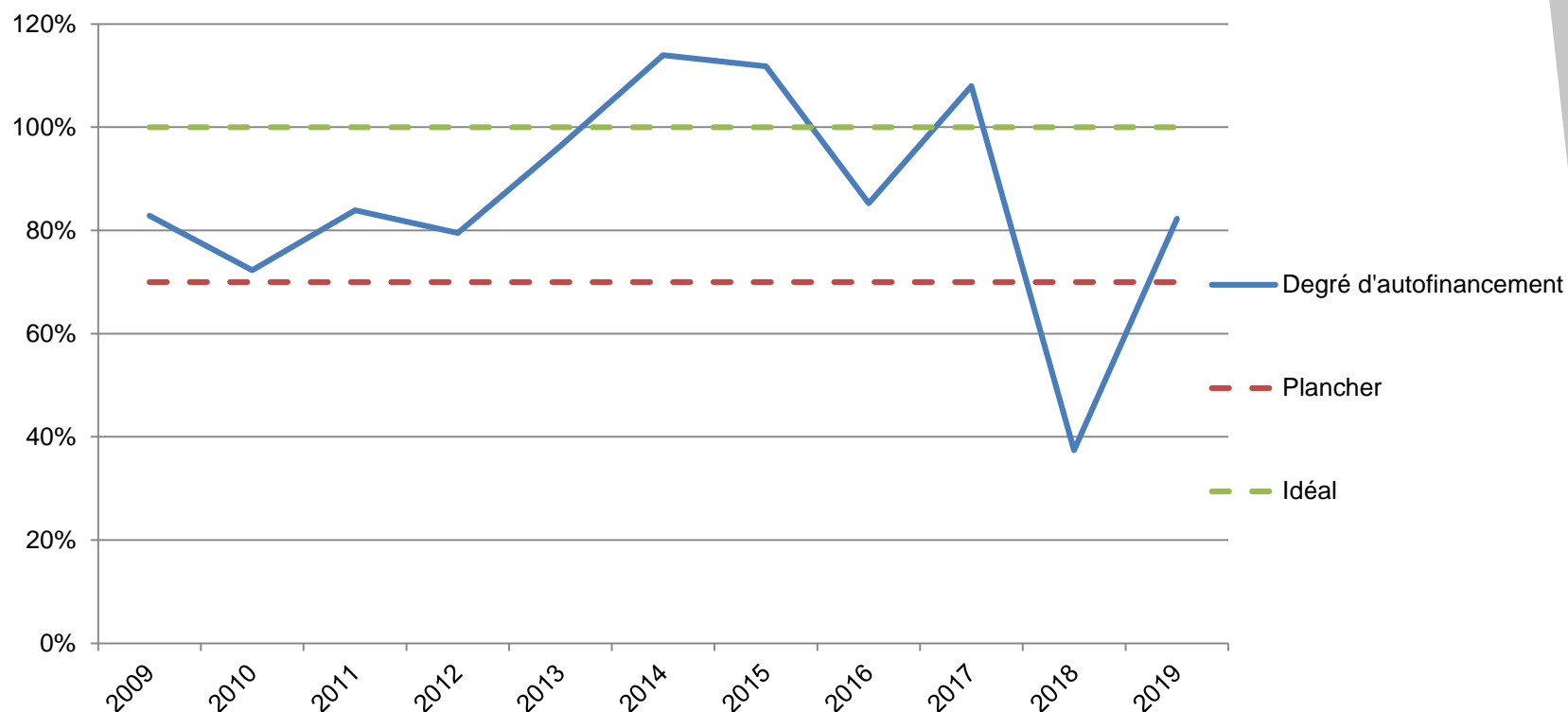


Investissements





Autofinancement des investissements





Capitaux propres

<i>En millions</i>	2018	2019
Total	128,3	124,0
Réserve politique budgétaire	13,0	13,0
Réserve liée au retraitement	75,7	47,7
Excédent du bilan	30,4	53,9

Endettement

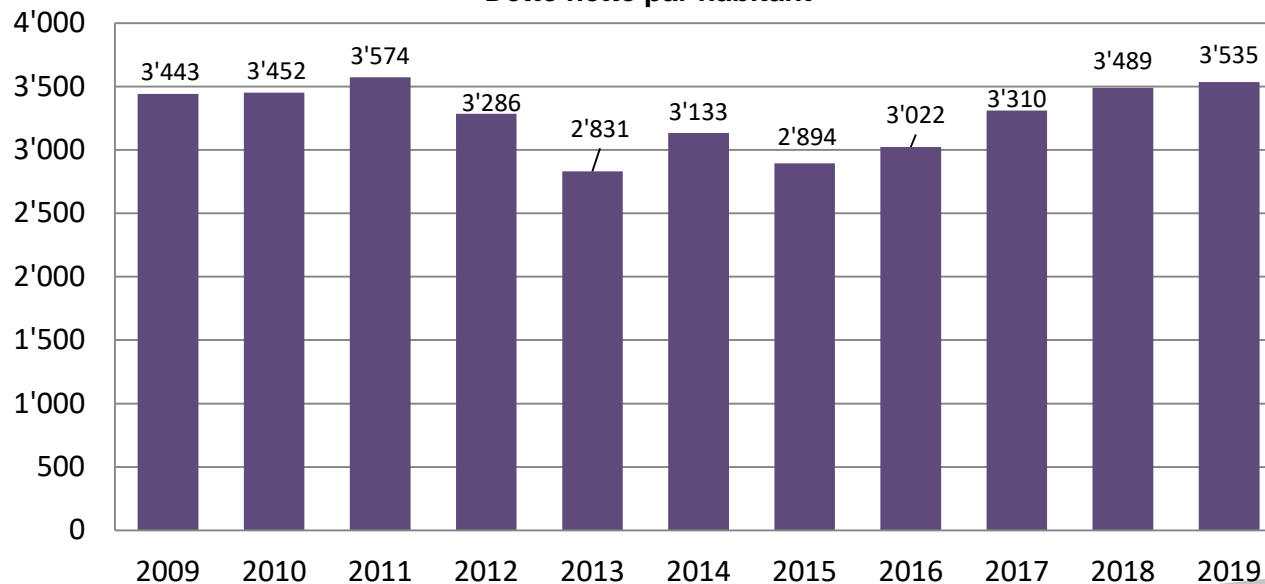


15
4 juin 2020

Comptes 2019

<i>En francs</i>	2019	2018
Dettes à moyen et long terme	53 904 857	51 550 159
Autres dettes	22 237 021	27 687 877
Dettes totales	76 141 878	79 238 036
./. Placements	38 434 565	42 035 130
Endettement net	37 707 313	37 202 906

Dettes nettes par habitant





Quelques ratios

La dette brute devrait être inférieure aux revenus courants:

114,0 % à Val-de-Travers (114,8 % en 2018)

La dette nette devrait être inférieure aux revenus fiscaux:

136.6 % à Val-de-Travers (135.7 %)

Le rendement brut du patrimoine financier devrait être supérieur au revenu ordinaire de l'épargne:

5,5 % à Val-de-Travers (2,9 %)



Situation communale

- **Troisième exercice déficitaire depuis 2009**
- **Répétition des déficits inquiétante**
- **Investissements faibles vs endettement important**



Contexte général

- **Clarification du cadre cantonal presque aboutie**
- **Réforme de la fiscalité : impacts (à mesurer) dès 2020**
- **Covid-19 : collectivités publiques face à des choix importants**
- **Volonté de maintenir des projets favorables au développement de Val-de-Travers**